

www.trenoli.de



trenoli





**EUROBIKE SPEZIAL
2020**







Abbildungen ähnlich. Irrtümer und technische Änderungen vorbehalten.
Stand: September 2019



Übersicht

EUROBIKE SPEZIAL

	Seite 08	Seite 09	ab Seite 10
TANARO Serie	sportivo M	sportivo T	classico
Bosch Performance Line			
Bosch Active Line Plus			

	ab Seite 14	ab Seite 15	ab Seite 16	Seite 19
BRENTA Serie	sportivo M	sportivo T	classico	comodo
Bosch Performance Line				
Bosch Active Line Plus				
Bosch Active Line				

RUVIDO T240


Bosch Performance Line		Seite 20
---------------------------	---	----------

trenoli

INNOVATION & LEIDENSCHAFT

Fahrradfahren ist für uns vor allem eins: Leidenschaft. Unbeschwert über die Straße gleiten oder dynamisch abseits von befestigten Wegen fahren – unsere **trenoli** Fahrräder ermöglichen Ihnen maximalen Fahrspaß und Freiheit. Denn die innovativen Antriebskonzepte von Bosch erzeugen ein Gefühl von Rückenwind, das Sie konstant vorwärtstreibt. So wird jede Tour ein Erlebnis und Sie kommen entspannt an Ihr Ziel.

Leidenschaft für die Entwicklung hochwertiger E-Bikes und der Blick für Innovationen in allen Komponenten und Details machen auch den Kern der Marke **trenoli** aus. Denn jeder Fahrer hat andere Vorlieben und Bedürfnisse und wir wollen jedem Biker-Typen den passenden Begleiter auf zwei Reifen zur Seite stellen.



○..... **TECHNIK UND ENTWICKLUNG**

Die E-Mobilität ist eine echte Spielwiese für technische Entwicklungen und spannende Innovationen. Immer wieder tauchen neue Antriebskonzepte und clevere Features auf. Bei **trenoli** sind wir immer auf dem neuesten Stand der Technik und suchen nach der perfekten Verbindung zwischen Innovation und Funktionalität.

○..... **DESIGN**

Ein Fahrrad ist nie einfach nur funktional – es ist auch immer ein optisches Statement. Bei uns steht daher das Design jedes einzelnen Modells im Blickpunkt. Unser Design-Team legt Wert auf intensive Recherche in Sachen Farbgebung, Formsprache und Linienführung. Von der Gestaltung des ganzen Rahmens bis hin zum kleinen Detail.





trenoli **TANARO**

Die neue Tanaro-Serie besteht von der ersten Skizze bis zu den fertigen Rädern aus **trenoli** Eigenentwicklungen. Ein überarbeitetes, sportliches Design, ein neu konzipierter Rahmen und leistungsstarke technische Komponenten machen die Räder der Tanaro-Serie zu rundum zuverlässigen und dynamischen Trekking E-Bikes, die mit ihrem im Rahmen verbauten Akku-Pack ein echtes optisches Highlight zu bieten haben.

Die unterschiedlichen Geometrien und Rahmenhöhen der Modelle sportivo M, sportivo T und classico bieten zudem für jeden Fahrer-Typen die passenden Einstellungsvarianten.



TANARO
I 07

TANARO Serie

sportivo M

sportivo T

classico

Bosch
Performance Line



Bosch
Active Line Plus



trenoli

TANARO sportivo M

25
km/h

625
Wh



- +** Shimano Deore XT 10-Gang Kettenschaltung, schnelle Gangwechsel für eine reibungslose Fahrt
- +** Bosch GEN3 Performance Line Mittelmotor für noch mehr Drehmoment

Rahmen	Aluminium 6061, hydroformed	Bereifung	Schwalbe Marathon E-Plus 55-622	Antrieb	Bosch GEN3 Performance Line Mittelmotor
Federgabel	Suntour Mobie A32	Bremsen	Shimano Scheibenbremse (180/180)	Akkutyp	Bosch Powertube 625 Wh
Felgen	Alexrim MD19	Sattel	Selle Royal Essenza	Display	Bosch Intuvia
Schaltwerk	Shimano Deore XT 10-Gang Kettenschaltung	RH	50, 55	Gepäck-träger	Racktime Systemträger

Farbvarianten  dark grey/black - matt

trenoli

TANARO sportivo T

25
km/h

625
Wh

TANARO
| 09



- +** Shimano Deore XT 10-Gang Kettenschaltung, schnelle Gangwechsel für eine reibungslose Fahrt
- +** Bosch GEN3 Performance Line Mittelmotor für noch mehr Drehmoment

Rahmen	Aluminium 6061, hydroformed	Bereifung	Schwalbe Marathon E-Plus 55-622	Antrieb	Bosch GEN3 Performance Line Mittelmotor
Federgabel	Suntour Mobie A32	Bremsen	Shimano Scheibenbremse (180/180)	Akkutyp	Bosch Powertube 625 Wh
Felgen	Alexrim MD19	Sattel	Selle Royal Essenza	Display	Bosch Intuvia
Schaltwerk	Shimano Deore XT 10-Gang Kettenschaltung	RH	45, 50, 55	Gepäck-träger	Racktime Systemträger

Farbvarianten



light grey/grey - glänzend



moos/light moos - matt

trenoli

TANARO classico

Performance

25
km/h

625
Wh



- +** Shimano Deore XT 10-Gang Kettenschaltung, schnelle Gangwechsel für eine reibungslose Fahrt
- +** Bosch GEN3 Performance Line Mittelmotor für noch mehr Drehmoment

Rahmen	Aluminium 6061, hydroformed	Bereifung	Schwalbe Marathon E-Plus 55-622	Antrieb	Bosch GEN3 Performance Line Mittelmotor
Federgabel	Suntour Mobie A32	Bremsen	Shimano Scheibenbremse (180/180)	Akkutyp	Bosch Powertube 625 Wh
Felgen	Alexrim MD19	Sattel	Selle Royal Essenza	Display	Bosch Intuvia
Schaltwerk	Shimano Deore XT 10-Gang Kettenschaltung	RH	45, 50, 55	Gepäck-träger	Racktime Systemträger

Farbvarianten



olive/dark olive - glänzend



moos/light moos - matt



dark grey/black - matt

trenoli


TANARO classico

Active Plus

25
km/h

500
Wh

TANARO
11



- +** Shimano Nexus 8-Gang Nabenschaltwerk mit praktischer Drehgriffschaltung und Rücktrittbremse
- +** Bosch GEN3 Active Line Plus Mittelmotor leistungsstark und ohne Nebengeräusche

Rahmen	Aluminium 6061, hydroformed	Bereifung	Schwalbe Energizer Active Plus 50-622	Antrieb	Bosch GEN3 Active Line Plus Mittelmotor
Federgabel	Suntour NEX E25	Bremsen	Shimano Scheibenbremse (180/180)	Akkutyp	Bosch Powertube 500 Wh
Felgen	Alexrim MD19	Sattel	Selle Royal Essenza	Display	Bosch Intuvia
Schaltwerk	Shimano NEXUS 8-Gang mit Rücktrittbremse	RH	45, 50, 55	Gepäck-träger	Racktime Systemträger

Farbvarianten



dark grey/black - matt



curcuma/light grey - glänzend



trenoli **BRENTA**

Mit der Brenta-Serie kommt eine Reihe klassischer E-Bikes, die durch ihre Ausstattung und ihre Vielseitigkeit bestechen. Vom gemütlichen Tiefeinsteiger bis zur sportlichen Variante, die Brenta-Serie lässt keine Wünsche offen.

Die Bosch Active Line und Bosch Performance Line Motoren lassen Sie zügig und entspannt durch die City rollen und scheuen auch einen kurzen Abstecher ins Gelände nicht. Mit unserer Leidenschaft für Innovationen und Details haben wir in die Brenta-Serie alles gepackt, was zuverlässige E-Bikes ausmacht.



BRENTA
I 13

BRENTA Serie

sportivo M

sportivo T

classico

comodo

Bosch
Performance Line



Bosch
Active Line Plus



Bosch
Active Line



trenoli

BRENTA sportivo M

25
km/h

500
Wh



+ Shimano Deore 10-Gang Kettenschaltung für maximale Kraftübertragung

+ Bosch GEN3 Performance Line Mittelmotor für noch mehr Drehmoment

Rahmen	Aluminium 6061, hydroformed	Bereifung	Schwalbe Energizer Active Plus 50-622	Antrieb	Bosch GEN3 Performance Line Mittelmotor
Federgabel	Suntour NEX E25	Bremsen	Shimano Scheibenbremse (180/180)	Akkutyp	Bosch PowerPack 500 Wh
Felgen	Alexrim MD19	Sattel	Selle Royal Essenza	Display	Bosch Intuvia
Schaltwerk	Shimano Deore 10-Gang Kettenschaltung	RH	50, 55	Gepäck-träger	Racktime Systemträger

Farbvarianten



light grey/grey - matt



dark grey/black - matt

trenoli

BRENTA sportivo T

25
km/h

500
Wh

BRENTA
| 15



+ Shimano Deore 10-Gang Kettenschaltung für maximale Kraftübertragung

+ Bosch GEN3 Performance Line Mittelmotor für noch mehr Drehmoment

Rahmen	Aluminium 6061, hydroformed	Bereifung	Schwalbe Energizer Active Plus 50-622	Antrieb	Bosch GEN3 Performance Line Mittelmotor
Federgabel	Suntour NEX E25	Bremsen	Shimano Scheibenbremse (180/180)	Akkutyp	Bosch PowerPack 500 Wh
Felgen	Alexrim MD19	Sattel	Selle Royal Essenza	Display	Bosch Intuvia
Schaltwerk	Shimano Deore 10-Gang Kettenschaltung	RH	45, 50, 55	Gepäck-träger	Racktime Systemträger

Farbvarianten



blue/light grey - glänzend



light grey/grey - matt

trenoli

BRENTA classico

Performance

25

km/h

500

Wh



- +** Shimano Nexus 5-Gang Nabenschaltwerk speziell für E-Bikes
- +** Bosch GEN3 Performance Line Mittelmotor für noch mehr Drehmoment

Rahmen	Aluminium 6061, hydroformed	Bereifung	Schwalbe Energizer Active Plus 50-622	Antrieb	Bosch GEN3 Performance Line Mittelmotor
Federgabel	Suntour NEX E25	Bremsen	Shimano Scheibenbremse (160/180)	Akkutyp	Bosch Powerpack 500 Wh
Felgen	Alexrim MD19	Sattel	Selle Royal Essenza	Display	Bosch Intuvia
Schaltwerk	Shimano E-bike NEXUS 5-Gang mit Freilauf	RH	45, 50, 55	Gepäck-träger	Racktime Systemträger

Farbvarianten



dark grey/black - matt



blue/light grey - glänzend

trenoli

BRENTA classico

Active Plus

25
km/h

400
Wh

500
Wh

BRENTA
| 17



- +** Shimano Nexus 8-Gang Nabenschaltwerk mit praktischer Drehgriffschaltung und Rücktrittbremse
- +** Bosch GEN3 Active Line Plus Mittelmotor leistungsstark und ohne Nebengeräusche

Rahmen	Aluminium 6061, hydroformed	Bereifung	Schwalbe Energizer Active Plus 50-622	Antrieb	Bosch GEN3 Active Line Plus Mittelmotor
Federgabel	Suntour NEX E25	Bremsen	Shimano Scheibenbremse (160/180)	Akkutyp I	Bosch Powerpack 400 Wh
Felgen	Alexrim MD19	Sattel	Selle Royal Essenza	Akkutyp II	Bosch Powerpack 500 Wh
Schaltwerk	Shimano NEXUS 8-Gang mit Rücktrittbremse	RH	45, 50, 55	Display	Bosch Intuvia

Farbvarianten



red/dark navy - glänzend



dark grey/black - matt

trenoli

BRENTA classico

Active

25
km/h

400
Wh



- +** Shimano Nexus 8-Gang Nabenschaltwerk mit praktischer Drehgriffschaltung und Freilauf
- +** Bosch GEN3 Active Line Mittelmotor für harmonische Leistungsentfaltung

Rahmen	Aluminium 6061, hydroformed	Bereifung	Kenda Quick Journey 50-622	Antrieb	Bosch GEN3 Active Line Mittelmotor
Federgabel	Suntour NEX E25	Bremsen	Shimano Scheibenbremse (160/180)	Akkutyp	Bosch Powerpack 400 Wh
Felgen	Alexrim MD19	Sattel	Selle Royal Essenza	Display	Bosch Purion
Schaltwerk	Shimano NEXUS 8-Gang mit Freilauf	RH	45, 50, 55		

Farbvarianten



dark grey/black - matt



red/dark navy - glänzend

trenoli

BRENTA comodo

25
km/h

500
Wh

BRENTA
| 19



- +** Shimano Nexus 8-Gang Nabenschaltwerk mit praktischer Drehgriffschaltung und Rücktrittbremse
- +** Bosch GEN3 Active Line Plus Mittelmotor leistungsstark und ohne Nebengeräusche

Rahmen	Aluminium 6061, hydroformed	Bereifung	Schwalbe Energizer Active Plus 50-622	Antrieb	Bosch GEN3 Active Line Plus Mittelmotor
Federgabel	Suntour NEX E25	Bremsen	Shimano Scheibenbremse (160/180)	Akkutyp	Bosch Powerpack 500 Wh
Felgen	Alexrim MD19	Sattel	Selle Royal SFERA	Display	Bosch Intuvia
Schaltwerk	Shimano NEXUS 8-Gang mit Rücktrittbremse	RH	45, 50, 55		

Farbvarianten



dark grey/black - matt



blue/light grey - glänzend



trenoli **RUVIDO** T240

Das Ruvido T240 ist ein speziell für Kinder und kleine Fahrer angepasstes E-Bike, das sich im Gelände richtig wohlfühlt und den Fahrer verlässlich über jede Unwegsamkeit trägt. Der Bosch GEN3 Active Line Mittelmotor wird dabei der ideale Antrieb für entspannte Fahrten. Damit schafft auch der Nachwuchs längere Touren und dank des reduzierten Geschwindigkeitslimit (20 km/h) ist auch für die Sicherheit gesorgt.

trenoli

RUVIDO T240 24"

20
km/h

400
Wh

RUVIDO T240
| 21



- + Bosch GEN3 Active Line Mittelmotor** – der ideale Antrieb für entspannte Touren
- + Reduzierte Geschwindigkeit** (20 km/h) für mehr Sicherheit

Rahmen	Aluminium 6061, hydroformiert, pulverbeschichtet	Bereifung	Schwalbe Smart Sam	Antrieb	Bosch GEN3 Active Line Mittelmotor
Federgabel	Suntour XCT JR, mit Lockout	Bremsen	Scheibenbremse, Shimano Altus, 160 mm vorne / 160 mm hinten	Akkutyp	Bosch PowerPack 400 36V
Felgen	Beretta MT240E	Sattel	sportlicher Velo Gelsattel	Display	Bosch Intuvia
Schaltwerk	Shimano Alivio 9-Gang Kettenschaltung	RH	14		

Farbvarianten



blue/orange - matt



dark grey/red - matt

Bosch

DAS ANTRIEBSKONZEPT

Der Motor ist das Herz jedes E-Bikes und in den **trenoli** Rädern schlägt bzw. surrt die kraftvolle und zuverlässige Bosch Mittelmotor Serie. Diese innovativen Antriebssysteme zaubern das unvergleichliche Gefühl von Rückenwind, das die Fahrt auf einem **trenoli** Rad so entspannt macht.

Je nach Einsatzzweck und Anforderung werden unterschiedliche Motoren verbaut, die für ein effizientes und sorgenfreies Vorankommen sorgen. Bosch Active Line, Bosch Active Line Plus, Bosch Performance Line und Bosch GEN3 Active Line ermöglichen entweder harmonische Trittunterstützung oder sportliche Beschleunigung auch bei hohen Frequenzen.



PERFORMANCE LINE

Pendeln, sporteln oder cruisen? Der Performance Line Mittelmotor von Bosch begleitet Sie in jedem Terrain. Auch bei den sportlichen 65 Nm Drehmoment erhält die Performance Line ein natürliches und entspanntes Fahrgefühl. Damit können Sie auch längere Strecken spielend leicht bewältigen. Der minimale Tretwiderstand des Motors sorgt auch ohne Unterstützung für ein authentisches Fahrerlebnis.



	Anfahrverhalten	Unterstützung bis maximale Trittfrequenz	Gewicht
Performance Line	sportlich dynamisch	> 120	ca. 3,2 kg

ACTIVE LINE PLUS

Leise, leicht, kompakt und trotzdem richtig viel Power: das ist der Active Line Plus Motor von Bosch. Mit diesem Drive Unit im Rahmen werden Fahrten im engen Straßengewirr der City oder spontane Ausflüge in die Natur zum echten Kinderspiel. Eine agile Beschleunigung mit minimalem Tretwiderstand im Off-Modus oder bei über 25 km/h sind für die Active Line Plus kein Problem. Auch mit Rücktritt-Bremsfunktion erhältlich.



	Anfahrverhalten	Unterstützung bis maximale Trittfrequenz	Gewicht
Active Line Plus	harmonisch agil	105	ca. 3,2 kg

ACTIVE LINE

Harmonische Leistungsentfaltung und eine perfekt dosierte Beschleunigung machen den Active Line Motor zum zuverlässigen Antrieb im urbanen Umfeld. Zudem sorgt das Multi-Sensoren-Konzept mit mehr als 1000 Messungen pro Sekunde dafür, dass Sie genau die Unterstützung bekommen, die Sie brauchen. Auch mit Rücktritt-Bremsfunktion erhältlich.



	Anfahrverhalten	Unterstützung bis maximale Trittfrequenz	Gewicht
Active Line	harmonisch	100	ca. 2,9 kg



trenoli



Motor Sport Accessoires GmbH

Am Forst 17b | D-92637 Weiden | info@trenoli.de

Ihr **trenoli**-Partner ist für Sie da: